



# HILUX REVO Z EDITION



 **TOYOTA**  
TOYOTA MOTOR THAILAND CO., LTD.  
B10303-T-24030  
www.toyota.co.th  
[ข้อมูล ณ เดือนมิถุนายน 2567]

*Move your world*

รุ่นดับเบิล แคน

ดีไซน์ภายนอก STYLING

# หล่อเท่จัดจ้าน เกินต้านความเร้าใจ



- กระจหน้าใหม่ สีดำเมทลิก • ไฟนํารดํา แบบ Bi-Beam LED • สกรัดกันชนท้าย • กระจกมองข้างไฟฟ้า สีดํางา พร้อมไฟลี้ยว
- ไฟติดหมอกหน้าแบบ LED • ที่เปิดประตูสีดํางา • Emblem สีดํางา

# สิ่งอำนวยความสะดวก UTILITY

## เพิ่มอรรถรสทุกการขับ กับฟังก์ชันที่เหนือชั้น



**ใหม่** หน้าจอสัมผัส 8 นิ้ว  
รองรับ Apple CarPlay และ Android Auto



**ช่องเก็บของพร้อมระบบรักษาความเย็น**  
(Cool Box) แช่เครื่องดื่ม เพิ่มความสดชื่น  
ทุกการเดินทาง



**กุญแจรีโมท ดีไซน์แบบพับได้**  
(Jack Knife Key)  
ล็อกและปลดล็อกได้จากระยะไกล



**กระจกไฟฟ้า** ปรับขึ้น - ลงอัตโนมัติ  
พร้อมระบบป้องกันการหนีบ  
(เฉพาะด้านคนขับ)

รุ่นดับเบิล แเค็บ





รุ่นสมาร์ต แค็บ

All Day Fruits

GLOW

FRESH TOP

REVO  
Z EDITION

ดีไซน์ภายนอก STYLING

สร้างตัวอย่างมีสไตล์  
กับดีไซน์สะท้อนตัวตน

# สิ่งอำนวยความสะดวก UTILITY

## ยังขับ ยังมันส์ กับฟังก์ชันเต็มอารมณ์



**ใหม่** หน้าจอสัมผัส 8 นิ้ว  
รองรับ Apple CarPlay และ Android Auto



จอแสดงผลข้อมูลการขับขี่ TFT  
คมชัด สวยงาม อ่านง่าย



สวิตช์ปรับรูปแบบการขับขี่  
เลือกได้ทั้งแบบประหยัด (ECO Mode)  
และแบบสมรรถนะสูง (Power Mode)



พวงมาลัยปรับระดับ 4 ทิศทาง  
พร้อมปุ่มควบคุมทุกฟังก์ชัน การใช้งานครบครัน



รุ่นสมาร์ต แค็บ

# เครื่องยนต์ ENGINE



**GO SUPER POWER**

**กำลังสูงสุด 150 แรงม้า แรงบิดสูงสุด 400 นิวตัน-เมตร**

- ให้แรงบิดสูงในรอบกว้าง • ประหยัดน้ำมัน • เครื่องยนต์เงียบ • ไอเสียต่ำ

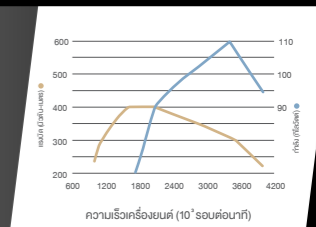
โปรดศึกษารายละเอียดรุ่นรถยนต์และอุปกรณ์จากตารางด้านหลัง

## ออกตัวแรง แข็งแรงใจ ประหยัดน้ำมันเต็มพิกัด



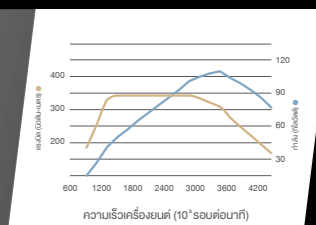
**เครื่องยนต์ดีเซล 2.4 ลิตร** (เกียร์อัตโนมัติ 6 สปีด)

กำลังสูงสุด 150 แรงม้า (110 กิโลวัตต์) ที่ 3,400 รอบ / นาที  
แรงบิดสูงสุด 400 นิวตัน-เมตร ที่ 1,600-2,000 รอบ / นาที



**เครื่องยนต์ดีเซล 2.4 ลิตร** (เกียร์ธรรมดา 6 สปีด)

กำลังสูงสุด 150 แรงม้า (110 กิโลวัตต์) ที่ 3,400 รอบ / นาที  
แรงบิดสูงสุด 343 นิวตัน-เมตร ที่ 1,400-2,800 รอบ / นาที



**ทำให้ลอง I-ART**  
**เทคโนโลยีหัวฉีดอัจฉริยะ เครื่องยนต์ดีเซล**

ตัวช่วยประหยัดน้ำมันสุดล้ำ ช่วยควบคุมปริมาณ และระยะเวลาฉีดน้ำมันอย่างแม่นยำเหมาะสมผ่านเซ็นเซอร์คอมพิวเตอร์ พร้อมช่วยให้น้ำมันเป็นละอองฝอย เผาไหม้หมดจด ตอบโจทย์การใช้งาน และความประหยัดคูปค่า

## ช่วงล่าง SUSPENSION



**โครงสร้างแชสซีส์ สุดแกร่ง!**  
พื้นที่ติดตั้งวางใหญ่ ขึ้นรูปจากเหล็กกล้าแข็งแรงสูง (High Strength Steel)  
ทรงตัวมั่นคงทั้งทางตรงและเข้าโค้ง พร้อมลุยทุกเส้นทาง

## ช่วงล่างปรับจูนพิเศษ สโตร์สปอร์ต



**ทรงตัวมั่นใจ นุ่มสบาย เหมือนรถยนต์นั่ง**

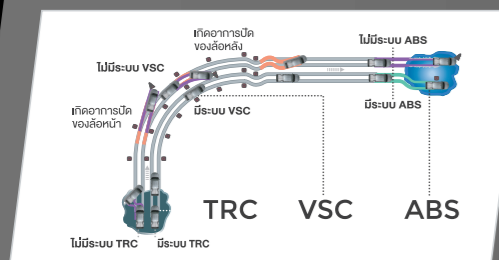
\*เฉพาะรุ่นดับเบิล แคมป์

รุ่นดับเบิล แคมป์ เซด อีดีชั่น 2.4 Mid AT

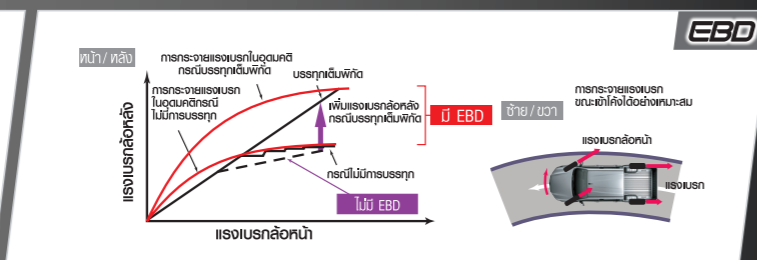
# ขับมันส์เร้าใจ แต่ความปลอดภัยจัดเต็ม

# ระบบความปลอดภัย SAFETY

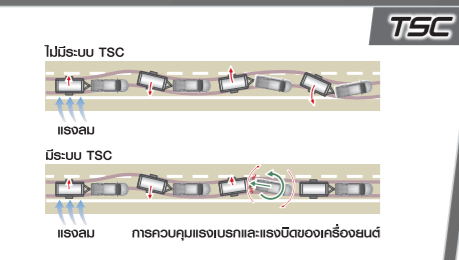
## ACTIVE SAFETY ระบบป้องกัน



ระบบป้องกันล้อหมุนฟรี TRC (Traction Control)  
ระบบควบคุมการทรงตัว VSC (Vehicle Stability Control)  
ระบบป้องกันล้อล็อก ABS (Anti-lock Braking System)

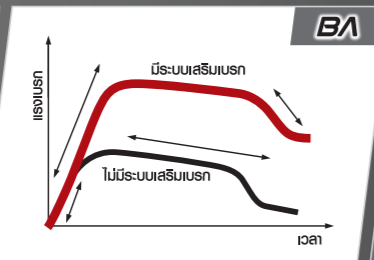


ระบบกระจายแรงเบรก EBD (Electronic Brake – force Distribution)  
กระจายแรงเบรกให้สมดุลขณะเข้าโค้ง ป้องกันอาการท้ายสะบัด



ระบบควบคุมการส่ายของส่วนพ่วงท้าย TSC (Trailer Sway Control)

ป้องกันรถเสียการทรงตัว เมื่อใช้งานลากจูง หรือเผชิญลมพัดรุนแรง



ระบบเสริมแรงเบรก BA (Brake Assist)

ในสภาวะเบรกด่วนฉุกเฉินและแรงเบรกจากผู้นั่งขับ ไม่เพียงพอต่อการหยุดรถ ระบบจะเพิ่มแรงเบรกโดยอัตโนมัติ เพื่อช่วยให้สามารถหยุดรถได้ ในระยะที่ปลอดภัย



ไฟเบรกดวงที่ 3  
เพิ่มความปลอดภัยจากด้านหลัง



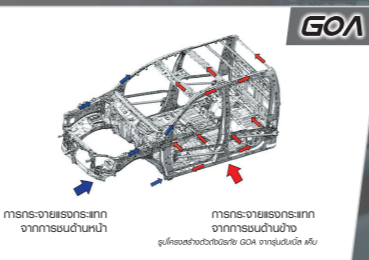
ระบบช่วยออกตัวบนทางลาดชัน HAC (Hill-start Assist Control)

ช่วยเพิ่มแรงดันเบรกไปยังล้อทั้ง 4 เพื่อป้องกันการลื่นไถลลงเนินชัน หรือทางชันชันขณะ หมดเกอนเท้าออกจากเบรก

## PASSIVE SAFETY ระบบปกป้อง



ถุงลมเสริมความปลอดภัย 3 ตำแหน่ง  
ด้านหน้า 2 ตำแหน่ง / เข่าคนขับ 1 ตำแหน่ง



โครงสร้างตัวถังนิรภัย GOA

ช่วยดูดซับแรงกระแทกกรอบด้านได้ดีเยี่ยม



ไล่ฝ้ากระจกหลัง เพิ่มทัศนวิสัย และความปลอดภัย  
เมื่อฝนตกหนักหรือหมอกลงจัด

Vehicle Information  
Trip Driving Report

20 March 2024

Total Duration  
2:00 Hr

270 Km.



T-Connect Call Center  
พร้อมให้บริการ 24 ชั่วโมง

Happiness Mobility บริการเติมเต็มความสุข ตอบโจทย์ไลฟ์สไตล์



Concierge Services [บริการผู้ช่วยส่วนตัว]

บริการผู้ช่วยส่วนตัว ให้คุณสามารถโทรขอเส้นทาง พร้อมบริการจองโต๊ะ-ร้านอาหาร และอีกมากมายที่จะมีเพิ่มขึ้นในอนาคต



TOYOTA ALIVE-X ขับเคลื่อน X ความสุข

โปรแกรมสะสมคะแนน ใช้แลกเปลี่ยนส่วนลดในการเข้ารับบริการที่ศูนย์บริการโตโยต้า และร้านค้าในเครือเซ็นทรัล

หมายเหตุ : 1. การให้บริการ T-Connect ต้องดาวน์โหลดแอปพลิเคชัน และต้องได้รับอนุญาตจากเจ้าของรถเพื่อเข้าใช้งาน สามารถศึกษาข้อกำหนดและเงื่อนไขเพิ่มเติมได้ที่ www.t-connect.in.th  
2. T-Connect เป็นบริการเสริม ซึ่งลูกค้าสามารถลงทะเบียนรับบริการได้ฟรีในโปรแกรมตามเงื่อนไขการใช้งาน หลังจากลงทะเบียน บริษัท โตโยต้า มอเตอร์ ประเทศไทย จำกัด ขอสงวนสิทธิ์การรับผิดชอบต่อลูกค้า  
3. T-Connect เป็นบริการที่สนับสนุนโดยศูนย์บริการโตโยต้า

T-connect

by TOYOTA

เชื่อมการขับเคลื่อนแห่งอนาคต

Always Located & Protect

ให้คุณอุ่นใจ ปลอดภัยไร้กังวลในการเดินทาง



Find My Car

เช็คตำแหน่งรถแบบเรียลไทม์  
หมดปัญหาจำที่จอดไม่ได้หรือหารถไม่เจอ



TheftTrack [ติดตามรถหาย]

ตรวจสอบตำแหน่งรถยนต์เมื่อถูกโจรกรรม  
พร้อมประสานความช่วยเหลือตลอด 24 ชั่วโมง



SOS\* [ช่วยเหลือฉุกเฉิน]

ประสานงานช่วยเหลือฉุกเฉินตลอด 24 ชั่วโมง  
\*อาจมีค่าใช้จ่ายเพิ่มเติมในบางกรณี



Geo-Fencing [กำหนดขอบเขตปลอดภัย]

แจ้งเตือนเมื่อรถเคลื่อนออกจากจุดจอด หรือ  
ขอบเขตที่คุณกำหนดไว้

Telematics CARE

ดูแลรถได้ง่ายๆ สะดวก พร้อมออกเดินทาง



Vehicle Information [ข้อมูลรถและการขับขี่]

แสดงสถานะ-รถยนต์ ข้อมูลการขับขี่ สรุปประวัติการเดินทาง  
แจ้งเตือนเมื่อถึงเวลาต่อทะเบียน พร้อมเช็คประวัติ  
และสถานะ-ซ่อมเรียลไทม์



Maintenance Reminder [แจ้งเตือนการบำรุงรักษา]

แจ้งเตือนเมื่อถึงเวลาเข้าศูนย์บริการ หรือครบกำหนดเปลี่ยนอะไหล่  
พร้อมประสานงานนัดหมาย



Insurance (PHYD)\* [ประกันภัยขี้นตี ลดให้]

ประกันภัยรถ "ขี้นตี ลดให้" พิเศษด้วยเบี้ยประกัน  
จ่ายตามพิกัดกรมการขี้นตี พร้อมแจ้งเตือนล่วงหน้า  
เมื่อใกล้ถึงเวลาต่อประกันภัย

\*สำหรับรถที่ประกันภัยกับบริษัท ที่กำหนดไว้เท่านั้น



NEW Z-RUNNER

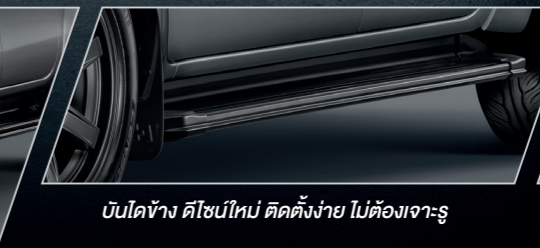
แพ็คเกจชุดแต่ง Z-RUNNER มาตรฐาน สไตล์ไม่ธรรมดา



สกรีนหน้าคิ้วใหม่



ล้ออัลลอย ดีไซน์ Exclusive ขนาด 18 x 18.5 ET 10  
ยาง LENSU ขนาด 255 / 50 R18  
จัดทรงด้วยชุดลดความสูงรถ แบบรองรับแน่นหนา ขนาด 30 มม.



บันไดข้าง ดีไซน์ใหม่ ติดตั้งง่าย ไม่ต้องเจาะรู



สติกเกอร์ Z-Runner ด้านท้าย

ออกแบบและพัฒนาโดยบริษัท ทีซีดี เอชซี จำกัด, จัดจำหน่ายและรับประกันโดยบริษัท ทีซีดี เอชซี เซลส์ จำกัด เนื่องในการรับประกันสินค้าชุดอุปกรณ์แต่ง Z-Runner สำหรับรถยนต์โตโยต้า ไอกลีซิ่ง ซีอีวี แครดดิชั่น รุ่นดับเบิลแค็บ  
1. สินค้าสกรีนหน้า คิ้วอัลลอย และ ชุดลดความสูงรถแบบรองรับแน่นหนา : 1.1 รับประกันสูงสุดเป็นเวลา 3 ปี หรือ 100,000 กิโลเมตร (อย่างไร้ข้อแม้) โดยยึดถือวันเดียวกับวันเริ่มรับประกันรถยนต์โตโยต้า ไอกลีซิ่ง ซีอีวี ของบริษัท โตโยต้า มอเตอร์ ประเทศไทย จำกัด 1.2 หากมีการดัดแปลงสภาพไปจากเดิม, การใช้งานผิดประเภท, อุบัติเหตุ, ภัยธรรมชาติ, อุทกภัย หรือหักขาดเนื่องจากการขีด ขีด ไม่ถือว่าอยู่ในเงื่อนไขการรับประกัน มีผลทำให้การรับประกันสิ้นสุดลง 2. สินค้ายาง : 2.1 รับประกันอุบัติเหตุทุกกรณี ภาย ใน 180 วัน เปลี่ยนเส้นใหม่ฟรี 2.2 รับประกันคุณภาพจากการผลิต 2 ปี หรือ 50,000 กิโลเมตร 3. สินค้าบันไดข้าง : 3.1 รับประกันสูงสุด 1 ปี หรือ 30,000 กิโลเมตร (อย่างไร้ข้อแม้) 3.2 หากมีการดัดแปลงสภาพไปจากเดิม, การใช้งานผิดประเภท, อุบัติเหตุ และ ภัยธรรมชาติ ไม่ถือว่าอยู่ในเงื่อนไขการรับประกัน มีผลให้ประกันสิ้นสุดลง 4. ส่วนสติกเกอร์ในการเปลี่ยนแปลงรายละเอียดส่วนประกอบอุปกรณ์ต่างๆ โดยไม่ต้องแจ้งให้ทราบล่วงหน้า 5. สอบถามรายละเอียดเพิ่มเติมได้จากผู้แทนจำหน่ายโตโยต้าทั่วประเทศ



# HILUX REVO Z EDITION



## GENUINE ACCESSORIES

ชุดอุปกรณ์ตกแต่งแท้จากโตโยต้า



ชุดไฟติดหมอก LED

ชุดตกแต่งซุ้มล้อ (สีแดง)

กล้องมองหลัง

ชุดตกแต่งกันชนหน้า

กล่องเก็บของที่วางแขน

• รุ่นสมาร์ต แค็บ แซด อี디션 2.4 Mid AT

หมายเหตุ: 1) ภาพข้างต้นเป็นเพียงภาพตัวอย่างเท่านั้น รายละเอียด หรือ อุปกรณ์บางส่วนในภาพ อาจแตกต่างจากที่จำหน่ายจริง หากสนใจอุปกรณ์ตกแต่งใดๆ สอบถามรายละเอียดเพิ่มเติมได้ที่ผู้แทนจำหน่ายโตโยต้า  
2) ล้ออัลลอย และยางที่ปรากฏอยู่ในภาพข้างต้น ไม่ได้จัดจำหน่ายโดยบริษัท โตโยต้า มอเตอร์ ประเทศไทย จำกัด

**อุปกรณ์ตกแต่งแท้โตโยต้ารับประกันสูงสุด 3 ปี หรือ 100,000 กม.**  
(ตามรุ่นรถยนต์ที่บริษัทฯ กำหนด โปรดศึกษารายละเอียดจากคู่มือรับประกันคุณภาพ และคู่มือการใช้งานรถยนต์)

บริษัท โตโยต้า มอเตอร์ ประเทศไทย จำกัด สงวนสิทธิ์ในการเปลี่ยนแปลงราคา รายละเอียด ส่วนประกอบและอุปกรณ์ต่างๆ โดยมีจุดมุ่งหวังให้ทราบล่วงหน้า • โปรดสอบถามรายละเอียด และส่วนประกอบอุปกรณ์ต่างๆ ได้จากผู้แทนจำหน่ายโตโยต้าใกล้บ้านท่าน หรือศูนย์บริการข้อมูลลูกค้าโตโยต้า 1486 บริการด้วย Voice Bot 24 ชั่วโมง และศึกษาข้อมูลทางเว็บไซต์ [www.toyota.co.th](http://www.toyota.co.th) • กรุณาศึกษาการทำงานของอุปกรณ์ต่างๆ ของรถให้เข้าใจโดยละเอียดจากผู้ให้บริการใช้รถก่อนการใช้งาน เพื่อการใช้งานอย่างถูกต้อง และประโยชน์สูงสุดของท่านเอง • สิ่งของและอุปกรณ์ต่างๆ ที่ปรากฏในภาพอาจแตกต่างจากสิ่งจริงเนื่องจากกระบวนการพิมพ์ • ภาพเพื่อการโฆษณาเท่านั้น



รายละเอียดเพิ่มเติม [www.toyota.co.th/accessories/](http://www.toyota.co.th/accessories/)

## LINE UP

ดับเบิล แค็บ ขับเคลื่อน 2 ล้อ



2.4 ENTRY AT/MT



2.4 MID AT/MT

สมาร์ต แค็บ ขับเคลื่อน 2 ล้อ




2.4 ENTRY AT/MT



2.4 MID AT/MT

## COLOR CHART



SUPER WHITE



SILVER METALLIC



DARK GREY METALLIC



ATTITUDE BLACK MICA

ด้วยใจเคียงกันที่เชื่อมั่นบริการให้เป็นที่มาความหวังเดียว โดยถ่ายทอดใจและศูนย์บริการมาตรฐานถึง 455 แห่งทั่วประเทศ สู่ทุกภูมิภาคไทย คอยเปิดบริการให้ลูกค้าอุ่นใจได้ตลอดการเดินทาง • บริการเรียกรถ ด้วยระบบคอมพิวเตอร์ TOPSERV 24 ชั่วโมง และศึกษาข้อมูลทางอินเทอร์เน็ต [www.toyota.co.th](http://www.toyota.co.th) กรุณาศึกษาการทำงานของอุปกรณ์ต่างๆ ของรถให้เข้าใจโดยละเอียดจากผู้ให้บริการใช้รถก่อนการใช้งาน เพื่อการใช้งานอย่างถูกต้อง และประโยชน์สูงสุดของท่านเอง สิ่งของและอุปกรณ์ต่างๆ ที่ปรากฏในภาพอาจแตกต่างจากสิ่งจริง เนื่องจากกระบวนการพิมพ์

บริษัท โตโยต้า มอเตอร์ ประเทศไทย จำกัด สงวนสิทธิ์ในการเปลี่ยนแปลงราคา รายละเอียด ส่วนประกอบ และอุปกรณ์ต่างๆ โดยไม่ต้องแจ้งให้ทราบล่วงหน้า โปรดสอบถามรายละเอียดจากผู้แทนจำหน่ายโตโยต้าใกล้บ้านท่าน หรือ ศูนย์บริการข้อมูลลูกค้าโตโยต้า 1486 บริการด้วย Voice Bot 24 ชั่วโมง และศึกษาข้อมูลทางอินเทอร์เน็ต [www.toyota.co.th](http://www.toyota.co.th) กรุณาศึกษาการทำงานของอุปกรณ์ต่างๆ ของรถให้เข้าใจโดยละเอียดจากผู้ให้บริการใช้รถก่อนการใช้งาน เพื่อการใช้งานอย่างถูกต้อง และประโยชน์สูงสุดของท่านเอง สิ่งของและอุปกรณ์ต่างๆ ที่ปรากฏในภาพอาจแตกต่างจากสิ่งจริง เนื่องจากกระบวนการพิมพ์

\*ข้อมูล ณ เดือนมีนาคม 2567



<b>ข้อมูลทางเทคนิค</b> <i>ไอลันซ์ ซีวู่น Z EDITION</i> / <i>SPECIFICATION</i>								
		2.4 Entry		2.4 Entry AT		2.4 Mid		2.4 Mid AT
ขนาดรถยนต์								
มิติภายนอก (ยาว x กว้าง x สูง)	รุ่นดับเบิล แด็บ	มม.	5,285 x 1,855 x 1,700	5,315 x 1,855 x 1,700		5,315 x 1,855 x 1,700		5,315 x 1,855 x 1,700
	รุ่นสมาร์ท แด็บ	มม.	5,285 x 1,855 x 1,695	5,285 x 1,855 x 1,695		5,285 x 1,855 x 1,695		5,285 x 1,855 x 1,695
ความยาวช่วงล้อ		มม.	3,085	3,085		3,085		3,085
ความกว้างช่วงล้อ	หน้า / หลัง	มม.	1,510	1,510		1,510		1,510
ระยะต่ำสุดจากพื้น (วัดจากจุดต่ำสุดของรถ)	รุ่นดับเบิล แด็บ	มม.	131	141		131		141
	รุ่นสมาร์ท แด็บ	มม.	154	165		154		165
กระบอกภายใน (ยาว x กว้าง x สูง)	รุ่นดับเบิล แด็บ	มม.	1,555 x 1,540 x 480	1,555 x 1,540 x 480		1,555 x 1,540 x 480		1,555 x 1,540 x 480
	รุ่นสมาร์ท แด็บ	มม.	1,840 x 1,540 x 480	1,840 x 1,540 x 480		1,840 x 1,540 x 480		1,840 x 1,540 x 480
<b>เครื่องยนต์</b>								
รุ่น			2GD-FTV	2GD-FTV (High)		2GD-FTV		2GD-FTV (High)
แบบ			4 สูบ แถวเรียง 16 วาล์ว DOHC VN Turbo และ Intercooler	4 สูบ แถวเรียง 16 วาล์ว DOHC VN Turbo และ Intercooler		4 สูบ แถวเรียง 16 วาล์ว DOHC VN Turbo และ Intercooler		4 สูบ แถวเรียง 16 วาล์ว DOHC VN Turbo และ Intercooler
ความจุกระบอกสูบ	ซีซี		2,393	2,393		2,393		2,393
ความกว้างกระบอกสูบ x ระยะชัก	มม.		92.0 x 90.0	92.0 x 90.0		92.0 x 90.0		92.0 x 90.0
อัตราส่วนกำลังอัด			15.6 <span> </span> : 1	15.6 <span> </span> : 1		15.6 <span> </span> : 1		15.6 <span> </span> : 1
กำลังสูงสุด	กิโลวัตต์ (แรงม้า PS) / รอบต่อนาที		110 (150) / 3,400	110 (150) / 3,400		110 (150) / 3,400		110 (150) / 3,400
แรงบิดสูงสุด	นิวตัน-เมตร / รอบต่อนาที		343 / 1,400 - 2,800	400 / 1,600 - 2,000		343 / 1,400 - 2,800		400 / 1,600 - 2,000
ระบบจ่ายน้ำมัน			หัวฉีดไอดีอิเล็กทรอนิกส์แบบคอมมอนเรล (แบบ I-ART)	หัวฉีดไอดีอิเล็กทรอนิกส์แบบคอมมอนเรล (แบบ I-ART)		หัวฉีดไอดีอิเล็กทรอนิกส์แบบคอมมอนเรล (แบบ I-ART)		หัวฉีดไอดีอิเล็กทรอนิกส์แบบคอมมอนเรล (แบบ I-ART)
ความจุถังน้ำมัน	ลิตร		80	80		80		80
น้ำมันเชื้อเพลิง			ดีเซล	ดีเซล		ดีเซล		ดีเซล
<b>แชสซีส์</b>								
ระบบขับเคลื่อน			ขับเคลื่อน 2 ล้อ	ขับเคลื่อน 2 ล้อ		ขับเคลื่อน 2 ล้อ		ขับเคลื่อน 2 ล้อ
ระบบเกียร์			รวมค่า 6 จังหวะ	อัตโนมัติ 6 จังหวะ พร้อม Sequential Shift		รวมค่า 6 จังหวะ		อัตโนมัติ 6 จังหวะ พร้อม Sequential Shift
อัตราทดเกียร์	เกียร์ 1		4.784	3.600		4.784		3.600
	เกียร์ 2		2.423	2.090		2.423		2.090
	เกียร์ 3		1.443	1.488		1.443		1.488
	เกียร์ 4		1.000	1.000		1.000		1.000
	เกียร์ 5		0.777	0.687		0.777		0.687
	เกียร์ 6		0.643	0.580		0.643		0.580
	เกียร์ดอยหลัง		4.066	3.732		4.066		3.732
	อัตราทดเฟืองท้าย		3.583	3.583		3.583		3.583
ระบบกันสะเทือน	รุ่น ดับเบิล แด็บ	หน้า	แบบอิสระปีกนกคู่ พร้อมคอยล์สปริงและเหล็กกันโคลง	แบบอิสระปีกนกคู่ พร้อมคอยล์สปริงและเหล็กกันโคลง		แบบอิสระปีกนกคู่ พร้อมคอยล์สปริงและเหล็กกันโคลง		แบบอิสระปีกนกคู่ พร้อมคอยล์สปริงและเหล็กกันโคลง
		หลัง	แบบแหนบซ้อน หรือช็อคอัพเซอร์เบอร์ปรับจูนพิเศษ	แบบแหนบซ้อน หรือช็อคอัพเซอร์เบอร์ปรับจูนพิเศษ		แบบแหนบซ้อน หรือช็อคอัพเซอร์เบอร์ปรับจูนพิเศษ		แบบแหนบซ้อน หรือช็อคอัพเซอร์เบอร์ปรับจูนพิเศษ
	รุ่น สมาร์ท แด็บ	หน้า	แบบอิสระปีกนกคู่ พร้อมคอยล์สปริงและเหล็กกันโคลง	แบบอิสระปีกนกคู่ พร้อมคอยล์สปริงและเหล็กกันโคลง		แบบอิสระปีกนกคู่ พร้อมคอยล์สปริงและเหล็กกันโคลง		แบบอิสระปีกนกคู่ พร้อมคอยล์สปริงและเหล็กกันโคลง
		หลัง	แบบแหนบซ้อน	แบบแหนบซ้อน		แบบแหนบซ้อน		แบบแหนบซ้อน
ระบบเบรก	หน้า		ดิสก์เบรกแบบมีครีบบ레이크ความร้อน	ดิสก์เบรกแบบมีครีบบ레이크ความร้อน		ดิสก์เบรกแบบมีครีบบ레이크ความร้อน		ดิสก์เบรกแบบมีครีบบ레이크ความร้อน
	หลัง		ดรัมเบรก	ดรัมเบรก		ดรัมเบรก		ดรัมเบรก
ระบบบังคับเลี้ยว			แร็คแอนด์พีนีเยน พร้อมพาวเวอร์ช่วยผ่อนแรง	แร็คแอนด์พีนีเยน พร้อมพาวเวอร์ช่วยผ่อนแรง		แร็คแอนด์พีนีเยน พร้อมพาวเวอร์ช่วยผ่อนแรง		แร็คแอนด์พีนีเยน พร้อมพาวเวอร์ช่วยผ่อนแรง
รัศมีวงเลี้ยวแคบสุด	ม.		5.9	5.9		5.9		5.9
ยาง	รุ่น ดับเบิล แด็บ		215/55 R17	215/55 R17		215/55 R17		215/55 R17
	รุ่น สมาร์ท แด็บ		215/65 R16C	215/65 R16C		215/65 R16C		215/65 R16C
ล้อ	รุ่น ดับเบิล แด็บ		อัลลอย 17 นิ้ว	อัลลอย 17 นิ้ว		อัลลอย 17 นิ้ว		อัลลอย 17 นิ้ว
	รุ่น สมาร์ท แด็บ		อัลลอย 16 นิ้ว	อัลลอย 16 นิ้ว		อัลลอย 16 นิ้ว		อัลลอย 16 นิ้ว
ยางอะไหล่	รุ่น ดับเบิล แด็บ		215/55 R17 ล้ออัลลอย 17 นิ้ว	215/55 R17 ล้ออัลลอย 17 นิ้ว		215/55 R17 ล้ออัลลอย 17 นิ้ว		215/55 R17 ล้ออัลลอย 17 นิ้ว
	รุ่น สมาร์ท แด็บ		215/65 R16C ล้อกระทะเหล็ก	215/65 R16C ล้อกระทะเหล็ก		215/65 R16C ล้อกระทะเหล็ก		215/65 R16C ล้อกระทะเหล็ก
<b>ภายนอก</b>								
กระจหน้า			สีเดียวกับตัวรถ	สีเดียวกับตัวรถ		สีด้าเมทัลลิก		สีด้าเมทัลลิก
กันชนหน้า			สีเดียวกับตัวรถ	สีเดียวกับตัวรถ		สีเดียวกับตัวรถ		สีเดียวกับตัวรถ
สกรีนกันชนท้าย เฉพาะรุ่นดับเบิล แด็บ			-	-		-		-
ไฟหน้า			ฮาโลเจน มัลติรีเฟเล็กเตอร์	ฮาโลเจน มัลติรีเฟเล็กเตอร์		รมด้า แบบ Bi-Beam LED		รมด้า แบบ Bi-Beam LED
ระบบควบคุมการเปิด-ปิดไฟหน้าอัตโนมัติพร้อมระบบ Follow-me-home			-	-		-		-
ระบบปรับไฟหน้าสูง-ต่ำ			-	-		แบบธรรมดา		แบบธรรมดา
ไฟท้าย			แบบมาตรฐาน	แบบมาตรฐาน		แบบ LED Light Guiding		แบบ LED Light Guiding
กระจกบังลมหน้าแบบอัปเดตเชิงวิสัย			-	-		-		-
กระจกมองข้าง			สีด้า ปรับด้วยไฟฟ้า พร้อมไฟเลี้ยว	สีด้า ปรับด้วยไฟฟ้า พร้อมไฟเลี้ยว		สีด้าเงา ปรับด้วยไฟฟ้า พร้อมไฟเลี้ยว		สีด้าเงา ปรับด้วยไฟฟ้า พร้อมไฟเลี้ยว
มือเปิดประตู			สีด้า	สีด้า		สีด้าเงา		สีด้าเงา
ยางกันโคลง			หน้าและหลัง	หน้าและหลัง		หน้าและหลัง		หน้าและหลัง
ที่บิดนํ้าผ่นด้านหน้า			แบบปรับได้ 3 จังหวะ	แบบปรับได้ 3 จังหวะ		แบบท่วงเวลา และปรับตั้งเวลาได้		แบบท่วงเวลา และปรับตั้งเวลาได้
<b>ภายในและอุปกรณ์อำนวยความสะดวก</b>								
สีกายใน			สีด้า	สีด้า		สีด้า		สีด้า
เบาะนั่ง			ผ้าคุณภาพสูง / สีด้า	ผ้าคุณภาพสูง / สีด้า		ผ้าคุณภาพสูง / สีด้า		ผ้าคุณภาพสูง / สีด้า

เบาะนั่งด้านหน้า			ปรับเลื่อน - เอน			-		-
			ปรับระดับสูง-ต่ำ เฉพาะเบาะคนขับ			-		-
เบาะนั่งด้านหลัง			-			-		-
เฉพาะรุ่นดับเบิล แด็บ			ที่พิงแขน พับเก็บได้พร้อมที่วางแก้วน้ำ			-		-
การตกแต่ง			แผงคอนโซลหน้า			แยกพับ 60:40		แยกพับ 60:40
			ช่องปรับอากาศด้านหน้า			สีด้าเมทัลลิก		สีด้าเมทัลลิกและแถบสีเงิน
			แผงข้างประตู			สีด้า		สีด้าและโครเมียม
			แผงควบคุมกระจกไฟฟ้า			สีด้า บุผ้า		สีด้า บุผ้า ตกแต่งด้วยแถบสีเงิน
			มือเปิดประตูด้านใน			สีด้า		สีด้า
ที่บังแดด			ด้านคนขับ			พร้อมที่เก็บนามบัตร		พร้อมที่เก็บนามบัตร
			ด้านผู้โดยสาร			พร้อมกระจกและผ้าปิด		พร้อมกระจกและผ้าปิด
มือจับ			รุ่นดับเบิล แด็บ			3 ตำแหน่ง		3 ตำแหน่ง
			รุ่นสมาร์ท แด็บ			1 ตำแหน่ง		1 ตำแหน่ง
พวงมาลัย			การปรับระดับ			ปรับสูง-ต่ำ และเข้า-ออก (Tilt & Telescopic)		ปรับสูง-ต่ำ และเข้า-ออก (Tilt & Telescopic)
			วัสดุ / การตกแต่ง			ยูรีเทน		ยูรีเทน
			สวิตช์ควบคุมเครื่องเสียง โทรศัทพ์ และจอสี TFT			-		-
หัวเกียร์			วัสดุ / การตกแต่ง			ยูรีเทน		ยูรีเทน
ฐานเกียร์			สีด้า			สีด้า		สีด้า ตกแต่งด้วยสีเงิน
เบรกมือ			สีด้า			สีด้า		สีด้า ตกแต่งด้วยโครเมียม
ระบบสวาทเครื่องยนต์			กุญแจบิด			กุญแจบิด		กุญแจบิด
กุญแจรีโมท			Jack Knife Key			Jack Knife Key		Jack Knife Key
มาครวิตเรือแสงแบบ Optitron			-			-		-
จอแสดงข้อมูลการขับขี่ (MID)			-			-		จอสีแบบ TFT
ไฟส่องสว่างในห้องโดยสาร			พร้อมไฟส่วนบุคคล			พร้อมไฟส่วนบุคคล		พร้อมไฟส่วนบุคคล
กระจกมองหลังแบบปรับลดแสงสะท้อน			-			-		-
กระจกไฟฟ้าแบบซัน-ลงอัตโนมัติ พร้อมระบบป้องกันการกรรหึบ			เฉพาะด้านคนขับ			เฉพาะด้านคนขับ		เฉพาะด้านคนขับ
เซ็นทรัลล็อกแบบ Speed auto lock			-			-		-
สวิตช์เลือกโหมดการขับขี่ (Eco / Power)			รุ่นดับเบิล แด็บ			-		-
			รุ่นสมาร์ท แด็บ			-		-

เครื่องปรับอากาศ หรือแผ่นกรองระบบปรับอากาศ PM 2.5			รวมค่า			รวมค่า		รวมค่า
ช่องเก็บของ			ช่องเก็บของด้านบนพร้อมผ้าปิด			-		-
			ช่องเก็บของด้านล่างพร้อมผ้าปิดและกุญแจล็อก			-		-
			กล่องเก็บของพร้อมผ้าปิด			-		-
			ช่องเก็บของที่แผงประตู			คู่หน้า และคู่หลัง		คู่หน้า และคู่หลัง
			พร้อมที่วางขวดน้ำ			-		-
			ที่เก็บแก้วตา			-		-
			ที่วางแก้วบริเวณคอนโซลหน้า			-		-
			ช่องเก็บเอกสารหลังเบาะคู่หน้า			-		-
			ที่แขวนสัมภาระหลังเบาะคู่หน้า เฉพาะรุ่นดับเบิล แด็บ			-		-
			ที่แขวนอเนกประสงค์ เฉพาะรุ่นดับเบิล แด็บ			-		-
ช่องต่ออุปกรณ์ไฟฟ้า			ครบเครื่อง DC 12 โวลต์			2 ตำแหน่ง		2 ตำแหน่ง
<b>ระบบเครื่องเสียงและการเชื่อมต่อ</b>								
เครื่องเสียงวิทยุ AM/FM พร้อมเชื่อมต่อ USB			หน้าจอสัมผัสขนาด 8 นิ้ว รองรับระบบ Apple CarPlay และ Android Auto			หน้าจอสัมผัสขนาด 8 นิ้ว รองรับระบบ Apple CarPlay และ Android Auto		หน้าจอสัมผัสขนาด 8 นิ้ว รองรับระบบ Apple CarPlay และ Android Auto
ระบบเชื่อมต่อ Bluetooth รองรับโทรศัพท์ และการเล่นเพลง			-			-		-
ระบบ T-Connect			เงื่อนไขเป็นไปตามข้อกำหนด และเงื่อนไขสำหรับการใช้บริการ T-Connect*			เงื่อนไขเป็นไปตามข้อกำหนด และเงื่อนไขสำหรับการใช้บริการ T-Connect*		เงื่อนไขเป็นไปตามข้อกำหนด และเงื่อนไขสำหรับการใช้บริการ T-Connect*
ลำโพง			2 ตำแหน่ง			2 ตำแหน่ง		4 ตำแหน่ง
เสายาเทศ			แบบสั้น			แบบสั้น		แบบสั้น
<b>ระบบเตือนการโจรกรรม</b>								
ระบบกุญแจรีมูวีย์ Immobilizer			-			-		-
<b>ความปลอดภัย</b>								
ไฟส่องสว่างเวลากลางวันแบบ LED			-			-		-
ไฟตัดหมอกหน้าแบบ LED			-			-		-
ไฟเบรกดวงที่ 3 แบบ LED / ไฟฝากระกหลัง			-			-		-
เข็มขัดนิรภัย 3 จุด ทุกตำแหน่ง			พร้อมระบบดึงรั้งกลับ และพร้อมแจ้งเตือนตั้งอัตโนมัติ สำหรับเบาะคู่หน้า			พร้อมระบบดึงรั้งกลับ และพร้อมแจ้งเตือนตั้งอัตโนมัติ สำหรับเบาะคู่หน้า		พร้อมระบบดึงรั้งกลับ และพร้อมแจ้งเตือนตั้งอัตโนมัติ สำหรับเบาะคู่หน้า
ระบบป้องกันล้อล็อก ABS และระบบกระจายแรงเบรก EBD			-			-		-
ระบบเสริมแรงเบรก BA			-			-		-
ระบบควบคุมการทรงตัว VSC			-			-		-
ระบบป้องกันล้อหมุนฟรี TRC			-			-		-
ระบบควบคุมการล้าของส่วนพ่วงท้าย TSC			-			-		-
ระบบช่วยออกตัวบนทางลาดชัน HAC			-			-		-
โครงสร้างนิรภัย GOA / คันเหล็กนิรภัยด้านข้าง			-			-		-
ระบบถุงลมเสริมความปลอดภัย SRS			คู่หน้า และหัวเข่าด้านคนขับ			-		-

<b>ข้อมูลทางเทคนิค</b> <i>ไอลันซ์ ซีวู่น Z EDITION</i> / <i>SPECIFICATION</i>								
		2.4 Entry		2.4 Entry AT		2.4 Mid		2.4 Mid AT
เบาะนั่งด้านหน้า			ปรับเลื่อน - เอน			-		-
			ปรับระดับสูง-ต่ำ เฉพาะเบาะคนขับ			-		-
เบาะนั่งด้านหลัง			-			-		-
เฉพาะรุ่นดับเบิล แด็บ			ที่พิงแขน พับเก็บได้พร้อมที่วางแก้วน้ำ			-		-
การตกแต่ง			แผงคอนโซลหน้า			แยกพับ 60:40		แยกพับ 60:40
			ช่องปรับอากาศด้านหน้า			สีด้าเมทัลลิก		สีด้าเมทัลลิกและแถบสีเงิน
			แผงข้างประตู			สีด้า		สีด้าและโครเมียม
			แผงควบคุมกระจกไฟฟ้า			สีด้า บุผ้า		สีด้า บุผ้า ตกแต่งด้วยแถบสีเงิน
			มือเปิดประตูด้านใน			สีด้า		สีด้า
ที่บังแดด			ด้านคนขับ			พร้อมที่เก็บนามบัตร		พร้อมที่เก็บนามบัตร
			ด้านผู้โดยสาร			พร้อมกระจกและผ้าปิด		พร้อมกระจกและผ้าปิด
มือจับ			รุ่นดับเบิล แด็บ			3 ตำแหน่ง		3 ตำแหน่ง
			รุ่นสมาร์ท แด็บ			1 ตำแหน่ง		1 ตำแหน่ง
พวงมาลัย			การปรับระดับ			ปรับสูง-ต่ำ และเข้า-ออก (Tilt & Telescopic)		ปรับสูง-ต่ำ และเข้า-ออก (Tilt & Telescopic)
			วัสดุ / การตกแต่ง			ยูรีเทน		ยูรีเทน
			สวิตช์ควบคุมเครื่องเสียง โทรศัทพ์ และจอสี TFT			-		-
หัวเกียร์			วัสดุ / การตกแต่ง			ยูรีเทน		ยูรีเทน
ฐานเกียร์			สีด้า			สีด้า		สีด้า ตกแต่งด้วยสีเงิน
เบรกมือ			สีด้า			สีด้า		สีด้า ตกแต่งด้วยโครเมียม
ระบบสวาทเครื่องยนต์			กุญแจบิด			กุญแจบิด		กุญแจบิด
กุญแจรีโมท			Jack Knife Key			Jack Knife Key		Jack Knife Key
มาครวิตเรือแสงแบบ Optitron			-			-		-
จอแสดงข้อมูลการขับขี่ (MID)			-			-		จอสีแบบ TFT
ไฟส่องสว่างในห้องโดยสาร			พร้อมไฟส่วนบุคคล			พร้อมไฟส่วนบุคคล		พร้อมไฟส่วนบุคคล
กระจกมองหลังแบบปรับลดแสงสะท้อน			-			-		-
กระจกไฟฟ้าแบบซัน-ลงอัตโนมัติ พร้อมระบบป้องกันการกรรหึบ			เฉพาะด้านคนขับ			เฉพาะด้านคนขับ		เฉพาะด้านคนขับ
เซ็นทรัลล็อกแบบ Speed auto lock			-			-		-
สวิตช์เลือกโหมดการขับขี่ (Eco / Power)			รุ่นดับเบิล แด็บ			-		-
			รุ่นสมาร์ท แด็บ			-		-

เครื่องปรับอากาศ หรือแผ่นกรองระบบปรับอากาศ PM 2.5			รวมค่า			รวมค่า		รวมค่า
ช่องเก็บของ			ช่องเก็บของด้านบนพร้อมผ้าปิด			-		-
			ช่องเก็บของด้านล่างพร้อมผ้าปิดและกุญแจล็อก			-		-
			กล่องเก็บของพร้อมผ้าปิด			-		-
			ช่องเก็บของที่แผงประตู			คู่หน้า และคู่หลัง		คู่หน้า และคู่หลัง
			พร้อมที่วางขวดน้ำ			-		-
			ที่เก็บแก้วตา			-		-
			ที่วางแก้วบริเวณคอนโซลหน้า			-		-
			ช่องเก็บเอกสารหลังเบาะคู่หน้า			-		-
			ที่แขวนสัมภาระหลังเบาะคู่หน้า เฉพาะรุ่นดับเบิล แด็บ			-		-
			ที่แขวนอเนกประสงค์ เฉพาะรุ่นดับเบิล แด็บ			-		-
ช่องต่ออุปกรณ์ไฟฟ้า			ครบเครื่อง DC 12 โวลต์			2 ตำแหน่ง		2 ตำแหน่ง
<b>ระบบเครื่องเสียงและการเชื่อมต่อ</b>								
เครื่องเสียงวิทยุ AM/FM พร้อมเชื่อมต่อ USB			หน้าจอสัมผัสขนาด 8 นิ้ว รองรับระบบ Apple CarPlay และ Android Auto			หน้าจอสัมผัสขนาด 8 นิ้ว รองรับระบบ Apple CarPlay และ Android Auto		หน้าจอสัมผัสขนาด 8 นิ้ว รองรับระบบ Apple CarPlay และ Android Auto
ระบบเชื่อมต่อ Bluetooth รองรับโทรศัพท์ และการเล่นเพลง			-			-		-
ระบบ T-Connect			เงื่อนไขเป็นไปตามข้อกำหนด และเงื่อนไขสำหรับการใช้บริการ T-Connect*			เงื่อนไขเป็นไปตามข้อกำหนด และเงื่อนไขสำหรับการใช้บริการ T-Connect*		เงื่อนไขเป็นไปตามข้อกำหนด และเงื่อนไขสำหรับการใช้บริการ T-Connect*
ลำโพง			2 ตำแหน่ง			2 ตำแหน่ง		4 ตำแหน่ง
เสายาเทศ			แบบสั้น			แบบสั้น		แบบสั้น
<b>ระบบเตือนการโจรกรรม</b>								
ระบบกุญแจนิรภัย Immobilizer			-			-		-
<b>ความปลอดภัย</b>								
ไฟส่องสว่างเวลากลางวันแบบ LED			-			-		-
ไฟตัดหมอกหน้าแบบ LED			-			-		-