

SIENTA

CHIC CLICKS



SIENTA



กระจกข้างพับ/ปรับไฟฟ้า
พร้อมไฟเลี้ยว และกล้องมองภาพรอบทิศทาง

กระจังหน้าและกันชนหน้าดีไซน์สปอร์ต
พร้อมกล้องมองภาพรอบทิศทาง



คลิกดีไซน์สุดซิค คลิกทุกไลฟ์สไตล์

ตอบสนองทุกความต้องการ ลงตัวทุกความ
โดดเด่นกับดีไซน์ภายนอกสุดโดนใจ ด้วย
สี **CITRUS MICA METALLIC**
และ **กระจังหน้าโครเมียม** พร้อมล้อ
อัลลอย 16 นิ้ว ไฟหน้าโปรเจกเตอร์
Bi-Beam LED และไฟหรี่ **LED**
จัดเต็มไลฟ์สไตล์ที่แตกต่างได้ทุกเส้นทาง
คลิกกับทุกความเป็นคุณ

CLICK IDENTITY



EXTERIOR

คลิกกับดีไซน์ที่แตกต่าง

ปลอกหุ้มล้อไอเสีย



ไฟท้าย LED
แบบ Light Guiding





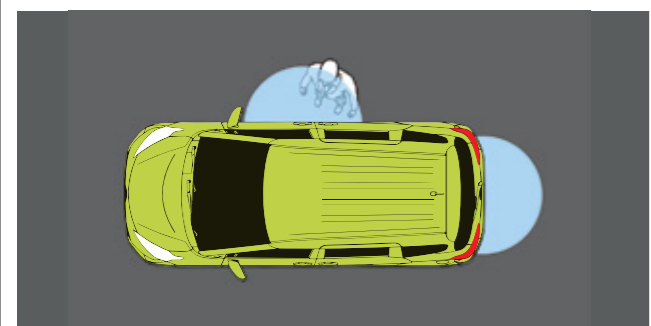
กล้องบันทึกภาพหน้า-หลังรถ (Digital Video Recorder)

คมทุกสายละเอียด ชัดทุกสภาพแสง



ระบบเปิดประตูอัจฉริยะ Smart Entry

ควบคุมการล็อก และปลดล็อกประตู



จอแสดงข้อมูลการขับขี่ MID (Multi Information Display)

แสดงข้อมูลการขับขี่ทั่วไป
• ความเร็วเฉลี่ย • ระยะเวลาในการขับขี่ • ระยะทางที่สามารถขับขี่ได้



เครื่องเล่นวิทยุหน้าจอสัมผัส

พร้อมระบบเชื่อมต่อ Bluetooth, ช่องต่อ USB และฟังก์ชัน T-Link เชื่อมต่อแอปพลิเคชันต่างๆ และฟังเพลงออนไลน์ชั้นนำ

พวงมาลัยไฟฟ้า พร้อมปุ่มควบคุมเครื่องเสียง และ MID



ระบบสตาร์ทอัจฉริยะ (Push Start)

สตาร์ทเครื่องยนต์เพียงปลายนิ้วสัมผัส



มาตรวัดเรืองแสงแบบ Optitron



ระบบปรับอากาศอัตโนมัติ

ควบคุมอุณหภูมิแบบ Digital

CLICK EASY

INTERIOR

คลิกกับฟังก์ชันโดนใจ



ภายในดีไซน์สปอร์ต พร้อมทั้งพิกาน 3 ตำแหน่ง

CLICK COMFY



ราวจับข้างประตูสไลด์

UTILITY

คลิกกับพื้นที่ลงตัว



เบาะพับง่ายแค่เพียงสัมผัส (1-Touch Tumble)

ปรับเบาะโดยไม่ต้องใช้แรงยก เพื่อการเข้า-ออกสะดวก



จอ LED ขนาด 8 นิ้ว สำหรับผู้โดยสารแถวหลัง พร้อมระบบหมุนเวียนอากาศ



ประตูข้างซ้าย-ขวา สไลด์อัตโนมัติ

สั่งงานได้จากสวิตช์บริเวณคนขับ และรีโมทคอนโทรล พร้อมระบบช่วยปิดประตูแบบไฟฟ้า (Easy Closer)



ระยะจากพื้นถนนถึงพื้นรถต่ำ ถ้าวั้น-ลงสะดวก



พื้นที่สัมภาระท้ายขนาดใหญ่ พับ/ปรับเปลี่ยนได้

พับเบาะได้แบบแบนราบ (Dive-in) เพิ่มพื้นที่เต็มพิกัด



CLICK INNOVATION



PVM


กล้องมองภาพรอบทิศทาง 360°

PANORAMIC VIEW MONITOR

เทคโนโลยีสุดล้ำที่ช่วยให้ผู้ขับขี่เห็นมุมมองรอบทิศทางผ่านกล้อง 4 จุดรอบคัน จับภาพแบบเรียลไทม์ ก่อนประมวลผลเป็นภาพมุมมองสูงผ่านหน้าจอ โดยทำงานสอดคล้องกับความเร็วและเซ็นเซอร์หน้า/หลัง สามารถตรวจจับบุคคลหรือวัตถุใกล้เคียง อีกชั้นของเทคโนโลยีที่เพิ่มความปลอดภัยและความมั่นใจในทุกเส้นทางได้อย่างลงตัว



กล้องหน้า
ติดตั้งบริเวณกระจังหน้า
แสดงผลเมื่อเข้าโหมดทีย์ P/N/D*
(PVM_P/N/D mode)



กล้องข้างซ้าย/ขวา
ติดตั้งบริเวณกระจกมองข้าง
แสดงผลเมื่อเปิดสัญญาณ ไฟเลี้ยวซ้าย/ขวา*
(PVM_Turn signal mode)



กล้องท้าย
ติดตั้งบริเวณประตูท้ายรถ
แสดงผลเมื่อเข้าโหมดทีย์ R*
(PVM_R mode)



* ที่ความเร็วไม่น้อยกว่า 15 กม./ชม.
Vgrade

CLICK ALL STYLE

คลิกกับการเติมเต็มอิสระ
SEAT ARRANGEMENT



ที่เก็บของบริเวณคอนโซลหน้า พร้อมระบบรักษาความเย็น (Cool Box)



ช่องเก็บของใต้คอนโซลหน้า



ลิ้นชัก/ช่องเก็บของนอกประตู บริเวณคอนโซลหน้า




ช่องเก็บของใต้คอนโซลหน้า



ที่วางแก้วสำหรับผู้ขับขี่และผู้โดยสารแถว 1



ช่องเก็บของบริเวณประตูผู้ขับขี่และผู้โดยสารแถว 1



ที่วางขวดน้ำระหว่างผู้ขับขี่และผู้โดยสารแถว 1



ที่วางขวดน้ำพร้อมช่องเก็บของบริเวณประตูที่นั่งผู้โดยสารแถว 2



ที่วางขวดน้ำพร้อมช่องเก็บของบริเวณที่นั่งผู้โดยสารแถว 3



FRIENDS SPACE

ห้องโดยสาร 3 แถว 7 ที่นั่ง
มีพื้นที่กว้าง ให้เพื่อนได้เสมอ



FLEXIBLE LIFE

พับที่นั่งแถว 3 แบบราบ
ลงตัว ทั้งโดยสารและขนของ



FULL FUN

พับที่นั่งแถว 2 และแถว 3 แบบราบ
จะเล่นของใหญ่ หรือใส่ของเยอะ ก็เอาอยู่



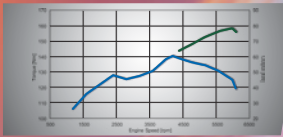
FREEFORM

ที่นั่งแถว 2 และแถว 3 พับอิสระซ้าย-ขวา
พับแยกอิสระ ปรับได้ทุกรูปแบบ



PERFORMANCE

V grade



เกียร์อัตโนมัติ CVT 7 สปีด

แรงต่อเนื่อง มุมมวลทุกสปีด

เครื่องยนต์ 2NR-FE

DUAL VVT-i 4 สูบ 16 วาล์ว 1.5 ลิตร กำลังสูงสุด 79 กิโลวัตต์ (108 แรงม้า) ที่ 6,000 รอบต่อนาที แรงบิดสูงสุด 140 นิวตันเมตร ที่ 4,200 รอบต่อนาที



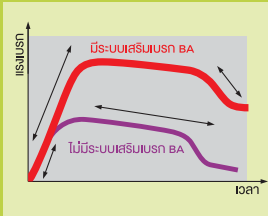
CLICK CONFIDENCE

SAFETY



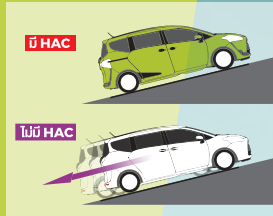
ระบบป้องกันการออกตัวแบบผิดพลาด DSC

(Drive Start Control) ควบคุมการทำงานของเครื่องยนต์ในกรณีที่มีการออกตัวผิดพลาดจากการเปลี่ยนเกียร์แบบกะทันหัน



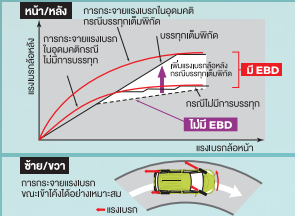
ระบบเสริมแรงเบรก BA

(Brake Assist) เพิ่มแรงเบรกมากขึ้น เพื่อหยุดรถในระยะที่สั้นกว่าเมื่อเบรกกะทันหัน



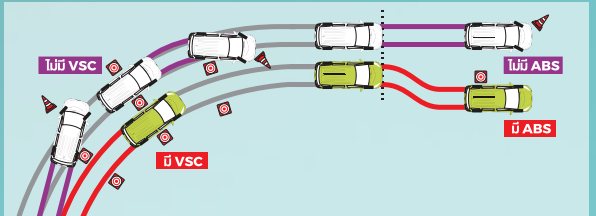
ระบบช่วยการออกตัวขณะอยู่บนทางลาดชัน HAC

(Hill-start Assist Control) ป้องกันการไหลของรถในจังหวะออกตัวบนทางลาดชัน



ระบบกระจายแรงเบรก EBD

(Electronic Brake-force Distribution) กระจายแรงเบรกที่ละเอียดอย่างสมดุลเพื่อการควบคุมที่ดีขึ้น



ระบบควบคุมการทรงตัว VSC

(Vehicle Stability Control) ควบคุมให้รถทรงตัวอย่างมั่นคงแม้ในทางโค้งหรือถนนที่เปียกชื้น

ระบบเบรก ABS

(Anti-lock Braking System) ป้องกันล้อล็อกขณะเบรกกะทันหัน ช่วยควบคุมรถในเวลาคับขัน



ถุงลมเสริมความปลอดภัยด้านหน้า (SRS Airbags) 3 ตำแหน่ง

ปกป้องผู้ขับขี่และผู้โดยสาร โดยช่วยลดแรงกระแทกจากการชนได้อย่างมีประสิทธิภาพ



กุญแจป้องกันการโจรกรรม Immobilizer

ป้องกันกุญแจเลียนแบบ ไม่ให้สามารถสตาร์ทเครื่องยนต์ได้ เมื่อห้สของกุญแจและเครื่องยนต์ไม่ตรงกัน



กล้องมองหลัง

แสดงภาพและสัญญาณระยะในขณะถอยจอด



สัญญาณเตือนกะระยะท้ายรถ

เตือนเมื่อตรวจพบบุคคลหรือวัตถุใกล้ตัวรถในขณะถอยจอด

คลิกกับการควบคุมที่มั่นใจ

PERFORMANCE & SAFETY

SIENTA

GENUINE Accessories

อุปกรณ์ตกแต่งแท้โตโยต้า



CLICK
UNLIMIT




ACCESSORIES

คลิกกับอุปกรณ์ตกแต่งแท้ เติมเต็มความเป็นคุณ



Side Visor
แผงบังแดดข้าง



Cargo Net
ตาข่ายเก็บของท้ายรถ



LED Map Lamp
หลอดไฟส่องแผนที่แบบ LED



DVR Front & Rear
กล้องบันทึกภาพหน้า-หลังรถ (สำหรับรุ่น 1.5G)




Chrome Door Housing
ชุดครอบที่จับประตูโครเมียม



Luggage Board
แผ่นรองพื้นเรียบท้ายรถ



12V Air Compressor (Digital)
ชุดอุปกรณ์เติมลมยาง (แบบดิจิทัล)



AirLumbar To Go
เบาะรองหลังเพื่อสุขภาพ



Tablet Holder
ชุดจับยึดแท็บเล็ต

อุปกรณ์ตกแต่งแท้โตโยต้ารับประกันสูงสุด 3 ปี หรือ 100,000 กม. (โปรดศึกษารายละเอียดจากผู้มีอำนาจรับประกันคุณภาพ และการบำรุงรักษารถยนต์)

โปรดศึกษารายละเอียดเพิ่มเติมได้ที่ www.toyota.co.th/accessories/



MODEL LINE-UP

V grade



G grade



EXTERIOR COLOR



CITRUS MICA METALLIC



SILVER METALLIC



SUPER WHITE II



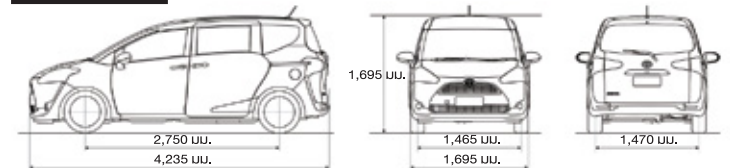
ATTITUDE BLACK MICA

SPECIFICATIONS

รุ่น	1.5V		1.5G	
ขนาดและมิติ				
มิติภายนอก	กว้าง x ยาว x สูง	มม.	1,695 x 4,235 x 1,695	
มิติภายใน	กว้าง x ยาว x สูง	มม.	1,470 x 2,535 x 1,280	
ความยาวฐานล้อ	มม.		2,750	
ระยะห่างระหว่างล้อ	หน้า / หลัง	มม.	1,465 / 1,470	1,475 / 1,480
ระยะยื่น	หน้า / หลัง	มม.	775 / 710	
ระดับต่ำสุดจากพื้น	มม.		170	
น้ำหนักบรรทุก (โดยประมาณ)	กก.		1,350	
ความจุถังน้ำมัน	ลิตร		42	
รัศมีวงล้อแฉก	ม.		5.7	
เครื่องยนต์	2NR-FE			
รุ่น	16 วาล์ว DOHC DUAL VVT-i			
แบบเครื่องยนต์	ซีซี			
ความจุกระบอกสูบ	1,496			
ความกว้างกระบอกสูบ x ระยะชัก	มม.			
อัตราส่วนกำลังอัด	11.5:1			
ระบบการจ่ายน้ำมันเชื้อเพลิง	หัวฉีดอิเล็กทรอนิกส์แบบ EFI			
กำลังสูงสุด	ที่รอบ (แรงม้า) / รอบต่อนาที	79 (108) / 6,000		
แรงบิดสูงสุด	ที่รอบ (kg-m) / รอบต่อนาที	140 / 4,200		
รองรับการใช้น้ำมันเชื้อเพลิง E20 / มาตรฐานไอเสีย Euro 4	มี			
ระบบกันสะเทือนและระบบช่วงล่าง	ล้อหน้า			
ระบบการขับเคลื่อน	แบบพอร์ชันสแตรีก พร้อมหลักกันโคลง			
ระบบกันสะเทือน	หน้า	ทอร์ชันบาร์และคอยล์สปริง พร้อมหลักกันโคลง		
	หลัง	ทอร์ชันบาร์และคอยล์สปริง พร้อมหลักกันโคลง		
ระบบเบรก	หน้า / หลัง	ดิสก์ / ดิสก์		
ระบบส่งกำลัง	CVT			
อัตราทดเกียร์	อัตราทดเกียร์	2.480-0.396		
	เกียร์ถอยหลัง	2.604-1.680		
	เพื่อกำย	5.698		
ล้อและขนาดยาง	ล้ออัลลอย 16 นิ้ว (195 / 50R16)		ล้ออัลลอย 15 นิ้ว (185 / 60R15)	
พวงมาลัยพวงมาลัย	ไฟฟ้า (EPS)			
อุปกรณ์ภายนอก	ไฟหน้า			
ไฟหน้า	แบบโปรเจกเตอร์ Bi-Beam LED		แบบโปรเจกเตอร์ ฮาลोजีน	
ไฟส่องสว่างเวลากลางวัน (Daytime Running Lights)	แบบ LED			
ไฟท้าย	แบบ LED Light Guiding		แบบ LED	
กระจังหน้า	ตกแต่งด้วยโครเมียม			
กระจังมองข้าง ปรับและพับด้วยไฟฟ้า	มี หรือไม่มีด้วยแบบ LED			
มือจับประตูด้านนอก	สีเดียวกับตัวรถ			
ที่จับน้ำหนัก	หน้า / หลัง	แบบหนึ่งเวลาและลิ้นเวลาได้ / มี		
กึ่งเบรคหน้าและหลัง	มี สีเดียวกับตัวรถ			
อุปกรณ์ภายใน	สีค่า			
แบบ / สี	-			
วัสดุ	เบาะนั่ง	-		ผ้าสีค่า
	พวงมาลัย / หัวท้าย	แบบหุ่นหนัง		แบบยูริเทค
เบาะนั่ง	ด้านหน้า	ผู้ขับขี่ 6 ทิศทาง พร้อมที่พนัก		
		ผู้โดยสาร 4 ทิศทาง		
	ด้านหลัง	แยกพับ 50:50 แบบ 1-Touch tumble พร้อมที่พนักแบบด้านข้าง		
		แยกพับ 50:50 แบบ Dive-in		
ช่องเก็บของ	ช่องเก็บของด้านหลังแบบโซลาร์		แบบ Cool box	
	ช่องเก็บของด้านข้างคอนโซลหน้า		มี	
	ลิ้นชักที่ของเบาะประตู		มี	
	ช่องเก็บของบริเวณเบาะประตู		มี	
	ที่วางแก้วน้ำขวดน้ำ		มี	
	ช่องเก็บเอกสารหลังเบาะที่นั่งผู้ขับขี่		-	

รุ่น	1.5V		1.5G	
อุปกรณ์ภายใน				
ทัศนวิสัยของที่นั่งผู้โดยสารด้านหน้า	มี		-	
พรมปูพื้น	มี			
เบาะรัดและอุปกรณ์อำนวยความสะดวก				
ระบบสตาร์ทอัจฉริยะ (Push Start) / ระบบเปิดประตูอัจฉริยะ (Smart Entry)	มี		-	
เบาะรัดการนั่งที่แบบประหยัด (Eco-Driving Indicator)	มี			
เบาะรัดระยะทาง	แบบ Optitron		มี	
จอแสดงผลข้อมูลการขับขี่ (Multi-Information Display)	มี แบบ TFT 4.2 นิ้ว		มี	
ปุ่มควบคุมเครื่องเสียงและจอแสดงผลข้อมูลการขับขี่ที่พวงมาลัย	มี		-	
ไฟเตือนสีคาสท์ที่ขัดปรีทช์	มี (ด้านผู้ขับขี่และผู้โดยสารด้านหน้า)			
ไฟเตือนประตูเปิดไม่สนิท / ไฟส่องสว่างในช่องโดยสาร	มี			
ที่จับคาดคานหน้าพร้อมที่จับแบบนิรภัยและกระจก / นาฬิกาดิจิตอล	มี			
หน้าต่างไฟฟ้า	มี ปรีทช์-ลง อัตโนมัติ พร้อมระบบป้องกันการหนีบ (ผู้ขับขี่)		-	
ประตูหน้าต่างแบบสไลด์	ด้านซ้าย	เปิด-ปิด ด้วยระบบไฟฟ้า		
	ด้านขวา	แบบธรรมดา		
	ระบบ Door Easy Closer	มี		
กระจกมองหลังแบบปรับลดแสงสะท้อน	มี			
เซ็นทรัลล็อก	มี			
ระบบปรับอากาศ	คอนหน้า	แบบอัตโนมัติ		แบบธรรมดา
	คอนหลัง	แบบธรรมดา		
อุปกรณ์ความบันเทิง	ด้านหน้า	วิทยุ DVD หน้าจอแบบสัมผัสขนาด 6.8 นิ้ว พร้อมช่องเชื่อมต่อ USB และ ฟังก์ชัน T-Link เชื่อมต่ออุปกรณ์พกพาและฟังเพลงออนไลน์		
ระบบเชื่อมต่อด้วย Bluetooth รองรับโทรศัพท์และการส่งเพลง	พร้อมระบบกรองอากาศด้วยเสียง			
ลำโพง	6 จุด			
ช่องจ่ายกระแสไฟฟ้า 12 โวลต์	2 จุด			
ระบบความปลอดภัย				
โครงสร้างนิรภัย (GOA)	มี			
พื้นที่ปรีทช์	ด้านหน้า	ELR 3 จุด 2 ตำแหน่ง พร้อมระบบเบรคและคันเร่งลิ้นชักอัตโนมัติ		
	ด้านหลัง	ELR 3 จุด 3 ตำแหน่ง / ELR 3 จุด 2 ตำแหน่ง		
	แถวที่ 2 / แถวที่ 3	3 จุด (ผู้ขับขี่+ผู้โดยสารด้านหน้า และหัวที่นั่งผู้ขับขี่)		
ระบบถุงลมนิรภัยความปลอดภัย (SRS)	มี			
เข็มขัดนิรภัยสามจุด / กระเป๋าเบาะนั่งอัตโนมัติ	มี			
สัญญาณเบรค-ระยะไกล	มี			
ระบบป้องกันการถอยร่น (Immobilizer)	มี			
ระบบเบรคกันล้อล็อก (ABS) / ระบบกระจายแรงเบรค (EBD)	มี			
ระบบควบคุมการทรงตัวอัจฉริยะ (VSC) / ระบบเสถียรเบรค (BA)	มี			
ระบบช่วยออกตัวจากสภาพลื่น (HAC)	มี			
ระบบป้องกันการออกตัวฉุกเฉิน (DSC)	มี			
อุปกรณ์ตกแต่งพิเศษเพิ่มเติม คิดค่าโดย บริษัท ไทย ออโตโมบิล จำกัด				
ปลอกหุ้มที่ล้อ	มี		-	
วัสดุเบาะนั่ง	หนังและวัสดุที่สังเคราะห์		-	
อุปกรณ์ความบันเทิง	ด้านหลัง		จอ LED ขนาด 8 นิ้ว	
กล้องมองหลัง (Back Camera)	มี			
กล้องมองภาพรอบทิศทาง (Panoramic View Monitor)	มี			
กล้องบันทึกภาพ (Digital Video Recorder)	ด้านหน้า / ด้านหลัง	มี		

DIMENSION



ด้วยใจเดียวกันที่เชื่อมั่นบริการให้เป็นมาตรฐานหนึ่งเดียว โตโยตาฯ ขยายโซลูชันและศูนย์บริการมาตรฐานหนึ่ง 473 แห่งทั่วประเทศ* ทั่วทุกหัวมุมไทย คอมพิวเตอร์การให้บริการได้ตลอดการดำเนินงาน • บริการรถยก ค่ายรถแบบพิเศษ TOPSURE เก็บเงินทุกประวัติของลูกค้านักการตลาดเข้าใช้บริการ • ครองชีพรถด้วยระบบคอมพิวเตอร์ใน Hi-Tech Area ให้ความมั่นใจสูงสุด • ครอบคลุมซ่อมคองคิงและสีรถยนต์ใน B & P Workshop • รับประกันคุณภาพสูงสุด 3 ปี หรือ 100,000 กม. **

*ข้อมูล ณ เดือน กรกฎาคม 2562 **ตัวเลขโดยประมาณ

บริษัท โตโยตา มอเตอร์ ประเทศไทย จำกัด • สงวนลิขสิทธิ์ในการเปลี่ยนแปลงราคา รายละเอียด ส่วนประกอบ และอุปกรณ์ต่างๆ โดยไม่ต้องแจ้งให้ทราบล่วงหน้า • โปรดสอบถามรายละเอียด และส่วนประกอบอุปกรณ์ต่างๆ ได้จากผู้แทนจำหน่ายโตโยตาฯ ใกล้เคียงท่าน หรือศูนย์ลูกค้าสัมพันธ์ที่หมายเลข 0-2386-2000 หรือโทรตรงถึงหน่วยเฉพาะหมายเลขที่โทรกลางโตโยตาฯ หมายเลข 1800-238-444 ให้บริการลูกค้า 24 ชม. ทุกวัน บริการข้อมูลงานอินเทอร์เน็ต www.toyota.co.th • กรุณาศึกษาการทำงานของอุปกรณ์ต่างๆ ของรถ ให้เข้าใจโดยละเอียดจากคู่มือการใช้อุปกรณ์ก่อนการใช้งาน เพื่อการใช้งานอย่างถูกต้อง และปลอดภัยสูงสุดของท่านเอง • สีของรถและอุปกรณ์ต่างๆ ที่ปรากฏในภาพแตกต่างจากสีจริงเนื่องจากกระบวนการพิมพ์

